

## 연구윤리교육 이수 방법 및 절차 안내

### ■ 연구윤리교육 목적

- 연구자가 연구수행, 논문작성 과정에서 연구윤리를 준수하고 표절 등의 연구부정행위를 예방할 수 있게 함

### ■ 연구윤리교육 대상 및 절차

- 2017학년도 1학기 신/편입학생부터 논문을 작성하려는 학생은 필수적으로 연구윤리교육을 이수하셔야 합니다.
- 입학 2학기차부터 학위청구논문 심사신청서를 제출하기 전까지 1회 이수하시면 됩니다. (입학 다음 학기부터 수강 가능)
- 교육방법 2가지 중 하나를 택하셔서 수강하신 후 수강확인서를 출력하여 교학행정팀으로 제출하시면 됩니다. 교육은 무료입니다.
- 2017학년도 2학기부터 실시됩니다.

### ■ 연구윤리교육 이수 방법

#### 1. 카피킬러, 동영상강의(VOD 교육) 수료

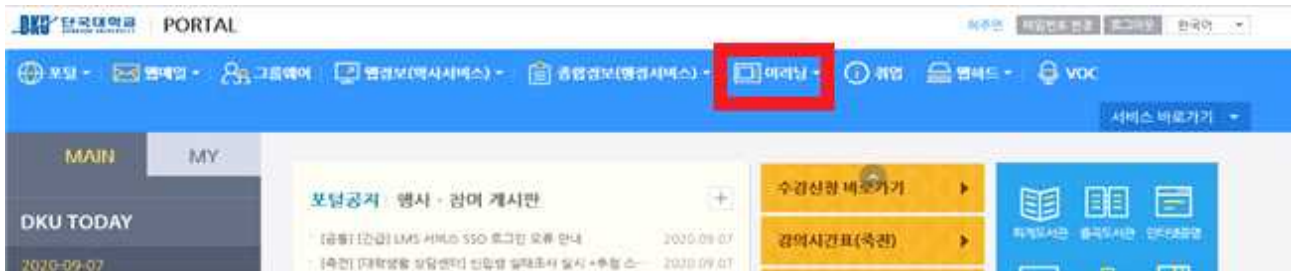
- 접속 주소 : 단국대학교 홈페이지 포털시스템(PORTAL) > 이러닝 > 표절방지 시스템 > 연구윤리교육포털(Copy Killer EDU) > 온라인강의>동영상 강의>“표절예방 필수코스 카피킬러 활용법” 신청
- 수강 절차 : 동영상교육(VOD 교육)은 수강신청 하시고 바로 들으시면 됩니다. 수강한 다음날 “마이페이지 > 이수증발급”에서 수강확인서를 출력하여 교학행정팀에 제출합니다.
- 강의 시간 : 120분
- 언제든지 수강 신청하고 바로 이수할 수 있어 가장 편한 방법입니다.
- 논문을 작성하는데 필요한 카피킬러 교육을 받으실 수 있습니다.

#### 2. 국가과학기술인력개발원(KIRD) 사이버윤리교육 수료

- 접속 주소 : <http://e.kird.re.kr/cyber/front.do>
- 수강 절차 : 사이트 접속 > 회원가입 > 수강신청 > 수강 > 수료증 발급 > 교학행정팀 제출
- 수강 과목 : 참여연구원을 위한 연구윤리
- 회원 가입시 연구자번호 기입하지 않고 "단국대학교 일반대학원" 소속으로 가입하셔야 합니다.
- 강의 시간 : 120분
- 세부사항은 첨부 파일 참고
- 내용은 자세하고 충실하지만 회원가입이 다소 불편한 점 참고바랍니다.

## [카피킬러 에듀 접속 및 사용안내]

① 단국대학교 홈페이지 포탈시스템(PORTAL) > 이러닝



② 이러닝 > 표절방지 시스템



③ 카피킬러캠퍼스 > 연구윤리교육포털(Copy Killer EDU)

**Copy Killer** THE CAMPUS **DKU** DANKOOK UNIVERSITY

문서업로드 | 검사결과 | 문의게시판 | 공지사항

표절검사의 기준!  
**카피킬러캠퍼스**  
카피킬러는 표절없는 바람직한 학술문화를 지원합니다.

이용 매뉴얼 | 출처 자동생성기  
보기 | 다운로드

올바른 인용/출처 표기법 확인하기 | 중복게재 검사 활용법

연구윤리 자가점검표 다운로드 | 직접인용과 간접인용 정확히 알아보기

공지사항	교육자료	자주묻는 질문
6월 업데이트   비교문서 반영시간 단축, 비교문서 추가 확대, 인증메일 발...		2017.05.31
5월 업데이트   카피킬러채널 화면 개편, 클린사이트 마크 추가, 게시글 내...		2017.04.27
5월 휴일 중 고객센터 운영안내: 5월 1/3/5/9일 9시 ~ 18시		2017.04.26
4월 업데이트   해외 DB 자료 추가, 페이지 로딩 속도 개선		2017.03.30

12100643  
로그아웃

1588-9784  
고객센터 평일 09:00 ~ 18:00  
점심 13:00 ~ 14:00

원격지원  
원클릭 고객센터 서비스

**연구윤리 교육포털**  
**Copy Killer Edu**  
사이트 바로가기

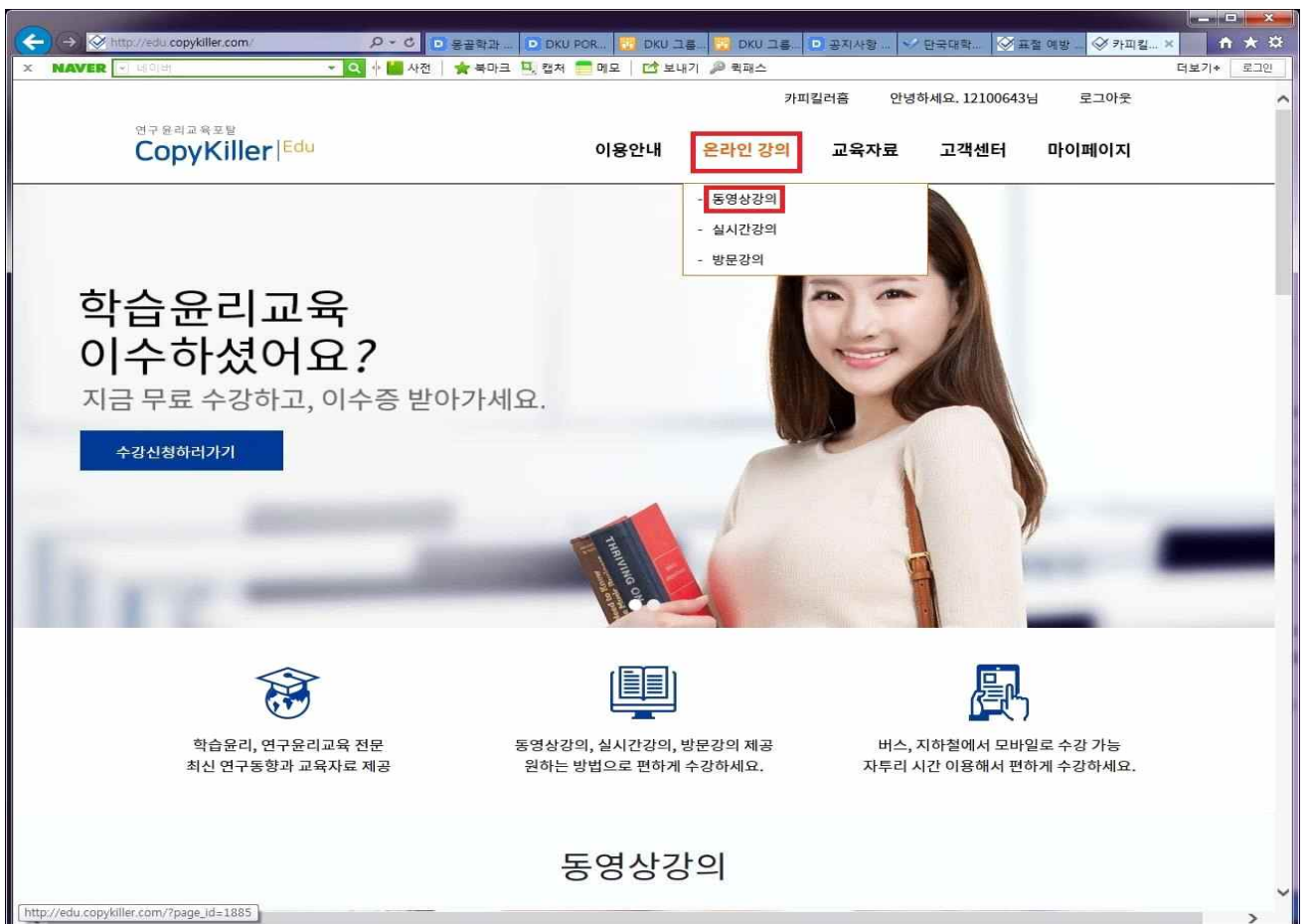
온라인 강의 신청하기 >

목시사건을 통해 본  
이해상충과 연구자의 사회적 책임  
6/13(화) 오후 3시(120분)  
좋은 과학논문 작성법  
6/14(수) 오후 3시(120분)  
\*선착순 100명! 수강확인서 발급됩니다.

④ 연구윤리교육포털(Copy Killer EDU) 메인 화면



⑤ 온라인강의>동영상강의 클릭



⑥ 동영상강의>“표절예방 필수코스 카피킬러 활용법” -> “더보기” 클릭

The screenshot shows the CopyKiller Edu website interface. At the top, there is a navigation bar with the logo '연구윤리교육포탈 CopyKiller Edu' and several menu items: '이용안내', '온라인 강의' (highlighted in orange), '교육자료', '고객센터', and '마이페이지'. The user's name '카피킬러홈' and ID '안녕하세요. 12100643님' are visible. Below the navigation bar is a dark banner with the text '동영상강의'. A breadcrumb trail reads 'Home > 온라인 강의 > 동영상강의'. There are four category buttons: '세', '생명윤리', '연구윤리', and '학습윤리'. Two main content cards are visible. The first card, titled '표절 예방 필수코스 카피킬러 활용법', features an image of a student writing and a '더보기' button. The second card, titled '대학생 새내기를 위한 학습윤리', features an image of a hand writing and a '더보기' button. A third card with an image of a student is partially visible at the bottom.

- \* “표절예방 필수코스 카피킬러 활용법” 외에도 좋은 교육이 많이 준비되어 있으니 관심있는 분들은 수강하시기 바랍니다.  
단, 대학원 연구윤리 필수과목은 “표절예방 필수코스 카피킬러 활용법”입니다.

⑦ “표절예방 필수코스 카피킬러 활용법” 상세 페이지 > 수강신청

연구윤리교육포럼  
CopyKiller|Edu

이용안내 온라인 강의 교육자료 고객센터 마이페이지

표절 예방 필수코스 카피킬러 활용법

Home > 온라인 강의 > 동영상강의 > 강좌 상세보기

연구윤리

# 표절 예방 필수코스 카피킬러 활용법

## 강좌정보

▷ 교육목적

표절 예방을 위한 카피킬러 활용법을 안내해드립니다.

▷ 교육개요

- 수강대상 : 대학원 석박사과정 연구원, 출연(연) 연구원
- 교육비 : 무료
- 강사명 : 송복령 강사 (카피킬러 연구윤리 연구원)
- 강의시간 : 2시간
- 이수조건 : 진도 100% + 퀴즈 정답률 60% + 강의 설문조사

▷ 유의사항

· 이스즈 바크로 이스즈거음 마조하 경우 "마이페이지/이스즈 바크"에서 추려 가드해 1111

연구윤리교육포럼  
CopyKiller|Edu

이용안내 온라인 강의 교육자료 고객센터 마이페이지

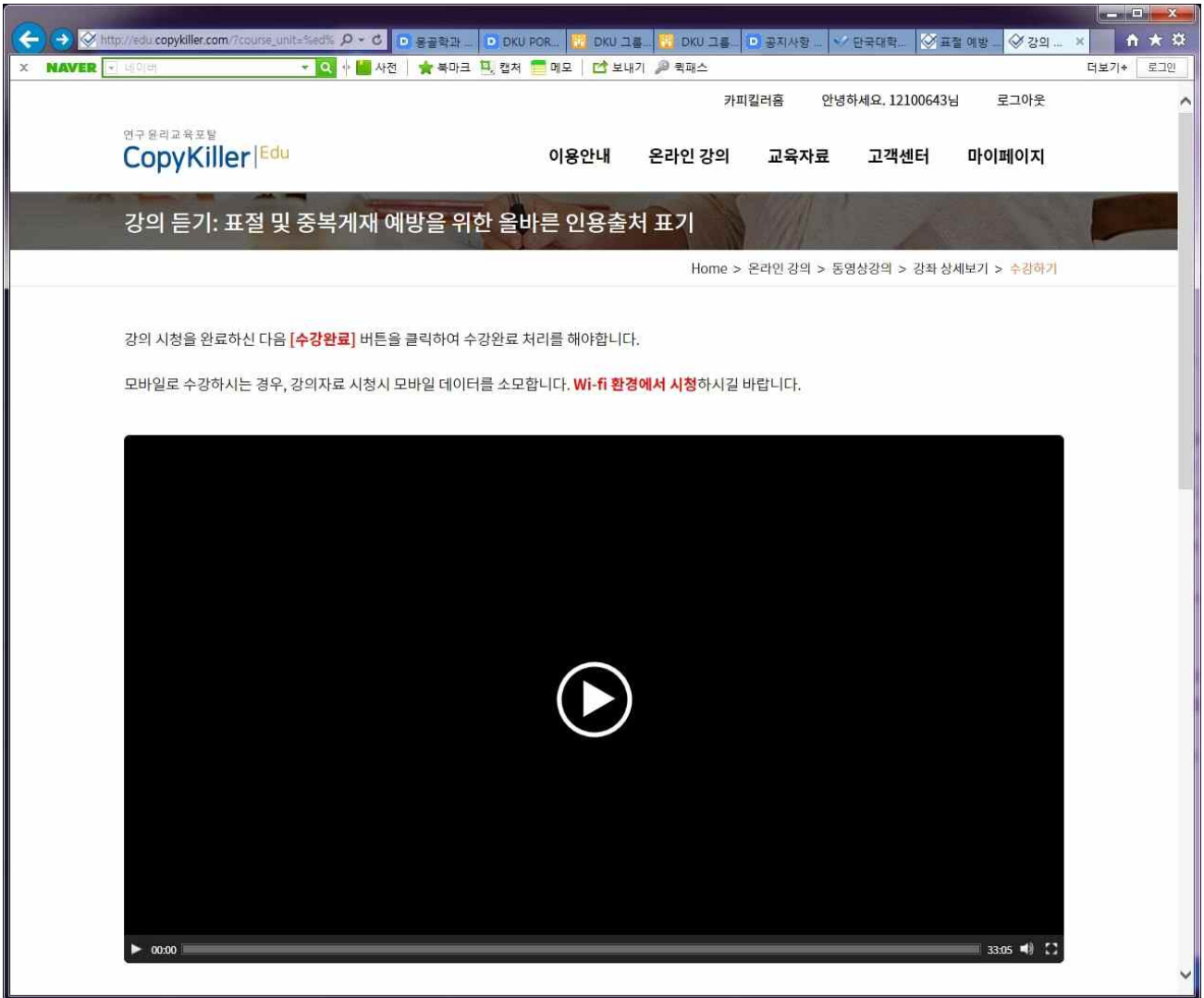
· 동영상상이 제대로 보이지 않는다면, [중상별 해결법 안내]를 클릭하세요.

강의명	
1	강의 듣기: 표절 및 중복게재 예방을 위한 올바른 인용출처 표기
2	퀴즈 풀기
3	강의 듣기: 출처표시의 방법
4	퀴즈 풀기
5	강의 듣기: 검사문서 업로드
6	퀴즈 풀기
7	강의 듣기: 검사문서 확인
8	퀴즈 풀기
9	강의 듣기: 중복게재 검사 확인하기
10	퀴즈 풀기
11	강의 듣기: 자주 묻는 질문
12	설문조사 하기

수강신청

찜하기

⑧ 강의 보기(앞 그림의 “강의명” 클릭)



\* 강의 시청을 완료하신 다음 “수강완료” 버튼을 반드시 클릭하셔야 합니다.

## ⑨ 이수증 발급을 위한 개인정보 입력 (내정보 바로가기 Go)

- 교육비: 무료
- 강사명: 송복령 강사 (카피킬러 연구윤리 연구원)
- 강의시간: 2시간
- 이수조건: 진도 100% + 퀴즈 정답률 60% + 강의 설문조사

### ▷ 유의사항

- 이수증 발급은 이수조건을 만족한 경우, "마이페이지/이수증 발급"에서 출력 가능합니다.
- 이수증을 발급 받으시려면, 소속기관 정보를 포함한 개인정보가 입력되어야 합니다. **[내정보 바로가기 Go]**
- 연구윤리교육 이수증은 2년간 유효합니다. 교육 이수 후 2년이 경과하면 재교육을 받으세요.
- 동영상이 제대로 보이지 않는다면, **[증상별 해결법 안내]**를 클릭하세요.

강의명	상태
1 강의 듣기: 표절 및 중복게재 예방을 위한 올바른 인용출처 표기	-
2 퀴즈 풀기	-
3 강의 듣기: 출처표시의 방법	-
4 퀴즈 풀기	-
5 강의 듣기: 검사문서 업로드	-
6 퀴즈 풀기	-
7 강의 듣기: 검사문서 확인	-



⑩ 내 개인정보 보기 -> 이름, 생년월일, 전화번호, 소속기관명(일반대학원, 경영대학원 등 본인소속 대학원 입력), 학과, 학번 입력 -> 입력하신대로 이수증에 기재됩니다.

내 개인정보 보기

Home > 마이페이지 > 내 개인정보 보기

온라인강의를 수강하신 후 이수증을 발급받으시려면 실명과 소속기관 정보를 입력해 주셔야 합니다.

아래 내정보 항목 중 빈값이 있으면 수정 버튼을 클릭해서 채워주세요.

이미 채워진 항목은 여기에서 수정할 수 없습니다. 입력된 개인정보의 수정이 필요하시면 카피킬러캠퍼스 회원은 소속기관 시스템에서 수정하시기 바랍니다.

회원님의 정보는 개인정보처리방침에 따라 안전하게 보호되며, 회원님의 명백한 동의없이 공개 또는 제3자에게 제공되지 않습니다.

기본정보

이메일	12100643@dankook.copykiller.co.kr
이름	██████████
생년월일	██-██-██
전화번호	██████████

소속기관 정보

소속기관명	일반대학원
학과(부서)	교학행정팀
학번(사번)	██████████

수정

## ⑪ 마이페이지 > 이수증 발급

### 이수증 발급

Home > 마이페이지 > 이수증 발급

온라인강의를 수강하신 후 이수증을 발급받으시려면 실명과 소속기관 정보를 입력해 주셔야 합니다.  
회원님의 현재 소속기관 정보를 포함한 개인정보가 빠짐없이 맞게 등록되어 있는지 확인하시고 발급하시기 바랍니다.

[내 개인정보 확인하기 >](#)

#### ★이수증 발급 기준 안내

강의마다 이수증 발급 기준이 다르게 적용됩니다.  
수강완료 했는데 이수여부가 "미이수"로 나오면, 이수요건이 미충족된 상태입니다. 수강하신 강의 상세보기를 확인하세요.  
이수증 발급 관련해 문의사항이 있으시면 고객센터 1588-9784 또는 help@copykiller.org로 연락주세요.

### 수강이력

※모바일에서는 표를 좌우로 슬라이딩하시면 전체 항목을 보실 수 있습니다.

번호	강좌명	강사명	수강기간	이수시간	이수여부	이수증발급
이수한 강좌 내역이 없습니다.						

## ⑫ 이수증을 출력하셔서 교학행정팀에 제출하시면 됩니다.