

신청방법	<p>① 개인정보 제3자 제공 동의 [※ 입학원서 접수 시 미동의한 학생] : 대학 홈페이지 → 상단 PORTAL(포탈) 로그인 (학번/생년월일) → 개인정보 제3자(우리은행) 제공 동의 클릭 ※ 학번조회는 2022. 2. 22(화) 15시부터 DKU PORTAL (https://portal.dankook.ac.kr/web/portal) → 로그인 → '신편입생 학번조회'에서 가능합니다.</p>
	<p>② 발급절차 [개인정보 제3자 제공 동의한 신·편입생만 발급 가능] ▷ 스마트폰 구글플레이(안드로이드), 앱스토어(iOS)에서 '우리WON뱅킹' 검색 후 앱 설치 ▷ 우리WON뱅킹 실행 → 휴대폰 또는 카드 본인인증 → 학적정보 검증 → 우리은행 연결가능 계좌 보유 확인 [우리은행 계좌 보유시] 카드신청 → 개인정보 등록 → 카드 수령지 등록 → 학생증ID카드 증명사진 등록 → 카드 신청 완료 [우리은행 계좌 미보유시] ▷ 신분증 진위확인 → 안면인식을 통한 본인 인증 또는 타행계좌번호 인증을 통한 본인 인증 → 우리은행 계좌 개설을 위한 서비스 약관 동의 → 대학 학생증 카드 신청 → 기타 본인정보입력(영문성명은 풀네임 입력) 및 주민등록번호 입력 → 카드 수령지 등록 → 학생증 ID카드 증명사진 입력 → 카드 신청 완료 ★★ 최초 신청 완료 후 정보 및 카드 수령지 변경, 재신청 불가 ★★ 발급까지 신청일로부터 2주이상 소요</p>
신청기간	<p>• 2022. 2. 28(월) ~ 2022.3. 6(일)까지</p> <ul style="list-style-type: none"> - 기간 중 미신청자 : 4월 1일 이후 모바일 학생증 사용 불가 - 학생증ID카드 발급 이력이 있어야 단국대학교 앱 내 모바일 학생증 발급 가능 - 재외국민 및 외국인 학생은 인터넷 신청 불가 (우리은행 천안 단국대 지점 방문 신청 : 울곡기념도서관 지하 1층) - 스마트폰 어플 "우리WON뱅킹"으로 신청 불가한 학생은 우리은행 천안 단국대 지점으로 문의 ☎ 041-562-3131(내선 212)
수령방법	신청일로부터 2~3주 후 신청한 카드 수령지에서 본인 직접 수령 (본인 주민등록증, 면허증 등 신분증 지참)
발급비용	무료 (신규/재발급)
관련 문의사항	<ul style="list-style-type: none"> • 자세한 사항은 포탈 공지사항 내 학생증ID카드 발급 매뉴얼 참조 • 학사정보 문의(학번 등) ▶ 학사팀 : 041-550-1226, 1229 • 은행 업무 문의 ▶ 1588-5000, 1599-5000 ▷ * → 0번 → 2번 → 2번 입력 후 상담 • 학생증 신규 발급 문의 ▶ 우리은행 천안 단국대 지점 : ☎041-562-3131(내선 212) • 학생증 재발급 문의 ▶ CS경영센터 (☎ 041-550-1373 / 울곡기념도서관 003-1호)

☎ 문의처	학사정보 문의(학번문의 등)		[학사팀] 041-550-1226, 1229
	은행 업무	학생증 발급 및 전산 오류	1644 - 5000(5번 입력 후 상담) 1588 - 5000, 1599 - 5000 (* ⇨ 0번 ⇨ 2번 ⇨ 2번 입력 후 상담)
		학생증 신규발급 문의	[우리은행 단국대학교 지점] 041-562-3131(내선212)
	학생증 재발급 문의		[CS경영센터] 041-550-1373

※ 학생증 세부 발급절차

대학 생활에 필요한 서비스를 대학 학생증 카드로 간편하게

2022년 1학기

우리은행 디지털사업부

★ 학생증 신청 시 사전에 준비해 주세요

1. 우리 WON뱅킹 설치
2. 증명사진 또는 얼굴사진 JPG파일
3. 본인 주민등록증 또는 운전면허증

* Play Store / App Store에서 우리WON뱅킹 다운

1. 당행 최초 거래 혹은 비 로그인 고객은 본인 명의 휴대전화나 신용(체크)카드로 인증 후 신청 가능.
2. 사진 파일은 200KB미만인 반명암판 (3*4cm 혹은 400*475픽셀)으로 준비해 주세요.
3. 신분증은 주민등록증과 운전면허증만 사용 가능. (여권 사용 신청 불가)

* 외국인은 재학 중인 대학/기관의 관리 영업점을 통해 신청 바랍니다.

★ 신청 업무 Flow

```

    graph LR
      A[우리 WON뱅킹 설정] --> B[본인인증  
(휴대폰 / 카드)]
      B --> C[학적정보  
검증]
      C --> D[우리은행  
연결가능계좌  
보유 유/무]
      D --> E[개인정보 및  
사진등록]
      E --> F[카드신청  
완료]
      
      D -- 비보유계좌 --> G[신분증  
진위확인]
      D -- 미보유계좌 --> H[본인계좌  
인증]
      D -- 미보유계좌 --> I[인면인식]
      G --> J[KYC등록]
      H --> J
      I --> J
      J --> K[계좌개설  
및  
전자금융]
      K --> F
  
```

1. 휴대폰(카드)본인인증 : 로그인 후 신청 고객은 본인 인증 생략하여 학적 정보 검증으로 이동
2. 카드연결가능계좌 : 본인 명의 당행 자유 입·출시 계좌로 비밀번호 입력하여 일치하면 카드 신청으로 바로 이동

1) 우리WON뱅킹 Download & 실행

1. 신규 설치 고객은 초기화면에서 대학 학생증 카드 신청하기 버튼 클릭
2. 설치 고객은 로그인 화면 우측상단 전체메뉴 > 생활편의 > 부가서비스 > 대학 학생증 카드 클릭

2) 신청하기 / 본인확인 및 학적정보 검증

1. 로그인 후 학생증 신청 고객은 본인확인 절차 생략
2. 본인 명의 휴대폰 미 보유 고객은 신용(체크)카드 본인 확인으로 진행 가능
 - * 본인 확인 불가 고객은 인근 영업점에서 통장 개설 및 전자금융 신규 후 신청 가능
3. 신청 대학 및 학번 입력 후 발급 대상자 여부 확인(불일치 시 해당 대학의 학적 정보 관리부서에서 확인바람)

* 개별 또는 주민등록 변경으로 신청 불가시 신분증&주민등록증본 지참하여 영업점 & 학교 방문하여 변경 후 신청 해야함

3) 당행 입출시 계좌보유 여부 확인

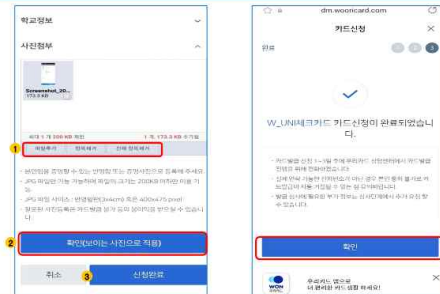
1. 당행 보유 입출시 계좌 선택 후 확인 (비밀번호 모를 경우 체크 후 통장 개설 후 신청으로 진행)
 - * 장기 미 거래/입출 등의 사유로 체크카드 연결계좌로 사용 불가시 영업점 확인 후 재 신청 바랍니다.
2. 연결 가능계좌 미 보유 시 확인 선택 후 통장 개설 프로세스로 이동
 - * 비대면 실행확인 프로세스 진행하여 통장 개설 후 카드 신청

4-가) 계좌보유 고객(카드 신청)



1. 학생증 카드는 해외 전용(MASTER)브랜드로 발급되며, 여권 영문명과 동일하게 기재해야함
2. 기재된 번호로 정상 신청 안내 카카오톡(수신불가시 LMS)메시지 발송예정임(정확하게 기재 필수)
3. 카드 수령은 신청 시 기재한 자택 주소 또는 대학교 관리 영업점에서만 수령이 가능함.
 - * 개명 또는 주민번호 변경으로 신청 불가시 신분증&주민등록초본 지참하여 영업점 & 학교 방문하여 변경 요청 필요.

4-가) 계좌보유 고객(카드 신청)



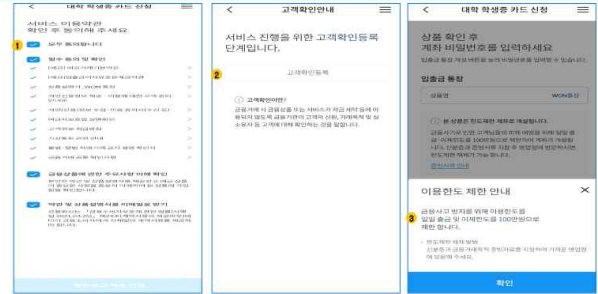
1. 사진 파일은 미리 준비한 200KB미만인 방형합판 (3*4cm 혹은 400*475픽셀)으로 파일 추가 후 등록
2. 파일 등록 후 화면에 보이는 사진을 다시 한번 확인 후 '확인(보이는 사진으로 적용)' 버튼 클릭
3. 신청 정보 및 사진 등록 후 수정사항 없을 경우 신청완료 클릭
4. 확인 클릭 시 학생증 신청 화면 화면으로 이동(카카오톡 알림을 통해 신청완료 전송 예정)

4-나) 계좌 미보유 고객(신규계좌개입)



1. 신분증 촬영 클릭 시 신분증 촬영 화면으로 이동(관한 허용 필수)
2. 당/타행 본인명의 계좌로 인증 가능 (오른방형 정보 활용하여 타행 계좌번호 확인 가능)
3. 계좌 인증이 불가능한 고객은 연번 인식 인증을 선택하여 진행

4-나) 계좌 미보유 고객(신규계좌개입)



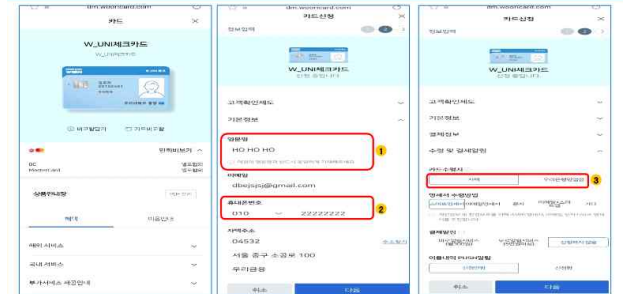
1. 필수 동의는 모두 동의를 선택해야 다음 단계로 진행이 가능
2. 계좌 신규 개설 시 KYC 고객 확인 거래 수행이 필수(내국인 및 본인 자금만 선택 가능)
3. 학생증 카드 발급 관련 계좌 개설 시에는 한도 제한 계좌 (1일 출금 및 이체한도 100만원)만 개설 가능.
 - * 한도 제한 계좌는 관리 영업점을 통해 증명서류 확인 후 해제 가능

4-나) 계좌 미보유 고객(저지금융/간편결제 등록)



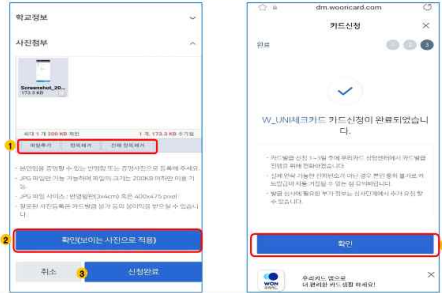
1. 전지금융ID 미 보유고객은 신규ID 설정 및 출금계좌 등록
2. 간편비밀번호 등록 후 로그인시 사용 및 보안매체 없이 100만원 한도(1일/회) 이체 가능
3. 간편비밀번호 등록 후 카드 신청 화면으로 이동

4-나) 계좌미보유 고객(카드 신청)



1. 학생증 카드는 해외 전용(MASTER)브랜드로 발급되며, 여권 영문명과 동일하게 기재 해야함
2. 기재된 번호로 정상 신청 안내 카카오톡(수신불가시 LMS)메시지 발송예정임(정확하게 기재 필수)
3. 카드 수령은 신청 시 기재한 자택 주소 또는 대학교 관리 영업점에서만 수령이 가능함.
 - * 개명 또는 주민번호 변경으로 신청 불가시 신분증&주민등록초본 지참하여 영업점 & 학교 방문하여 변경 요청 필요.

4-1-1. 계좌이체용 고객카드 신청



1. 사진 파일은 미리 준비한 200KB미만인 반명함판 (3*4cm 혹은 400*475픽셀)으로 파일 추가 후 등록
2. 파일 등록 후 화면에 보이는 사진을 다시 한번 확인 후 '확인(보이는 사진으로 적용)' 버튼 클릭
3. 신청 정보 및 사진 등록 후 수정사항 없을 경우 신청완료 클릭
4. 확인 클릭 시 학생증 신청 메인 화면으로 이동(카카오 톡 알림을 통해 신청완료 전송 예정)

학생증 신청이 완료
되었습니다.

1. 최종 신청 완료 후에는 정보 변경(수령지)과 재 신청 불가합니다.
* 신청 시 선택한 수령지에서 학생증을 수령 (**신분증 필수**)
2. 학생증은 신청한 날부터 발급까지 2주정도 소요됩니다.

 우리은행 디지털사업부